


AUVENT GALAXIE

Instinct protecteur



G-60



G-90

Description

L'Auvent Galaxie contribue à la protection de toute installation de la gamme ART et BASIC, puisqu'il couvre le store quand il est replié.

Modèles

- **G-260**
- **G-290**
- **G-290 Plus (avec profil supplémentaire)**

L'Auvent Galaxie peut protéger de grandes largeurs grâce au Kit Raccord Auvent, qui permet d'assembler des profils.





Fixation

- **Aux supports**
- **Au mur**
- **Sur une barre carrée de Monobloc**

Finitions

- **Laquage selon norme QUALICOAT**
- **Visserie acier inoxydable**



Dimensions (mm.)	
	260
Auvent Galaxie 260	
	290
	101
Auvent Galaxie 290	
Profil complémentaire	
	360,5
Auvent Galaxie 290 Plus	

Application du Auvent Galaxie

Modèle Auvent	Projection	Application recommandée
G-260	260 mm.	ART 250 Complet-07
G-290	290 mm.	ART Monobloc 350
G-290 Plus	360,5 mm.	ART 500

Votre installateur

