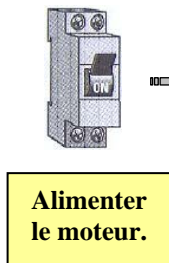
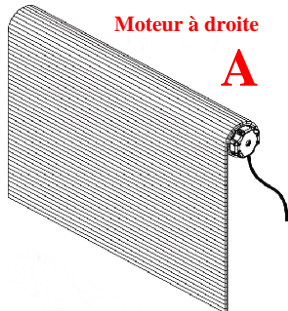


REGLAGE DES MOTEURS RADIO (non coffre)

- fin de course mécanique -

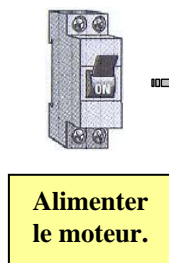
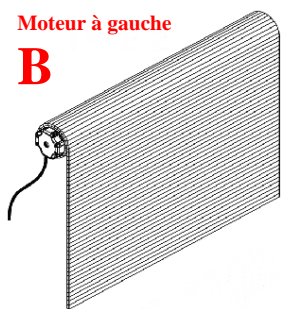
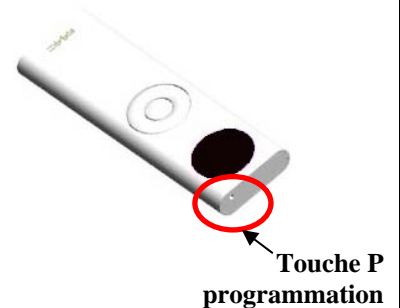
• Mémorisation de la télécommande

IMPORTANT : Pour une utilisation sans inverseur mural, les fils rouge et noir ne doivent pas être branchés à l'alimentation et ils ne doivent pas être coupés.



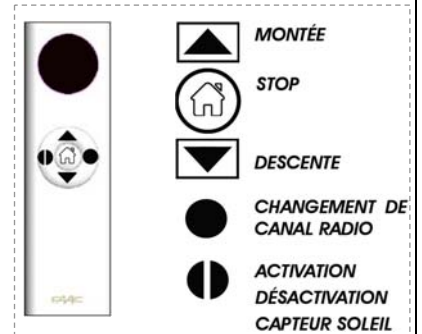
Avant 15 secondes

Cas A : Appuyer sur la touche P de programmation puis sur DESCENTE. Le moteur fera 1 va et vient.



Avant 15 secondes

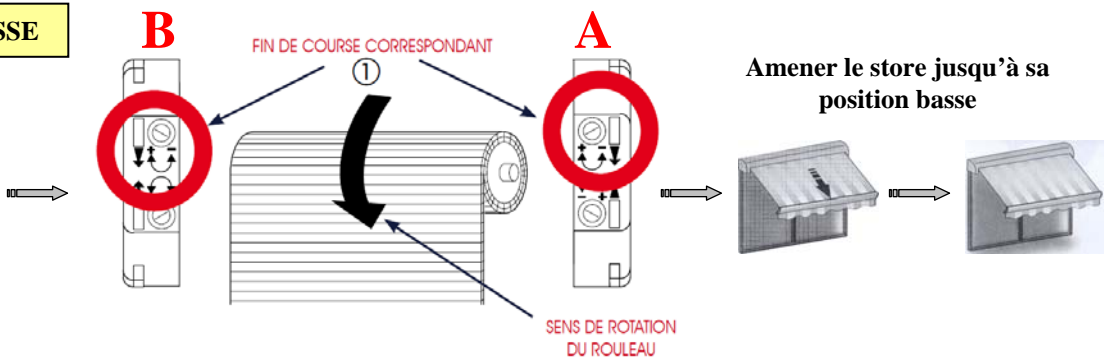
Cas B : Appuyer sur la touche P de programmation puis sur MONTEE. Le moteur fera 1 va et vient.



• Réglage des fins de course

Fin de course BASSE

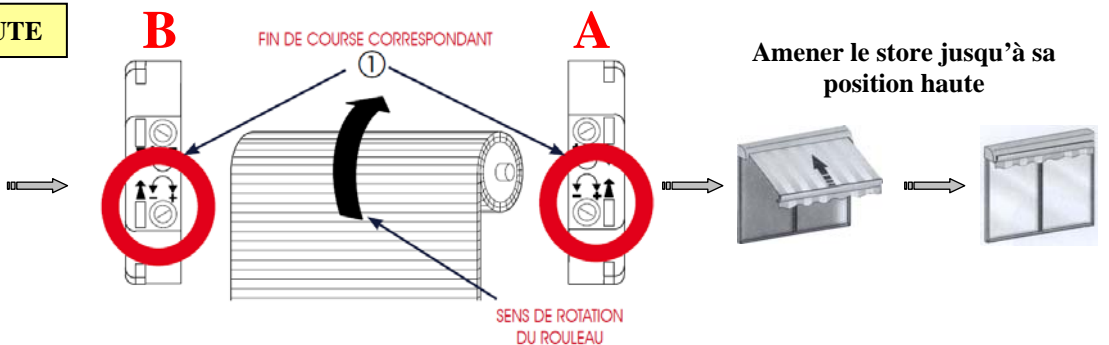
Maintenir enfoncé le bouton DESCENTE de la télécommande



Tourner la vis de fin de course correspondant au sens de rotation de descente du tube. Vers le signe + pour augmenter la course et vers le signe - pour diminuer la course.

Fin de course HAUTE

Maintenir enfoncé le bouton MONTEE de la télécommande



Tourner la vis de fin de course correspondant au sens de rotation de montée du tube. Vers le signe + pour augmenter la course et vers le signe - pour diminuer la course.